


# NÁVOD / INSTRUCTION

## Banner Display Clip On Style X




1. Obsah balení




2. Vsaďte banner do zaklapávacího profilu.



3. Do spodního profilu vsaďte podpěrnou nohu a utáhněte těsně u profilu.



4. Rozložte teleskopickou tyč - otočením povolte a poté utáhněte.



5. Do podpěrné nohy vsaďte podpěrnou tyč.



6. Horní profil podepřete teleskopickou tyčí a vypněte pomocí otočení tyče, poté pečlivě utáhněte.